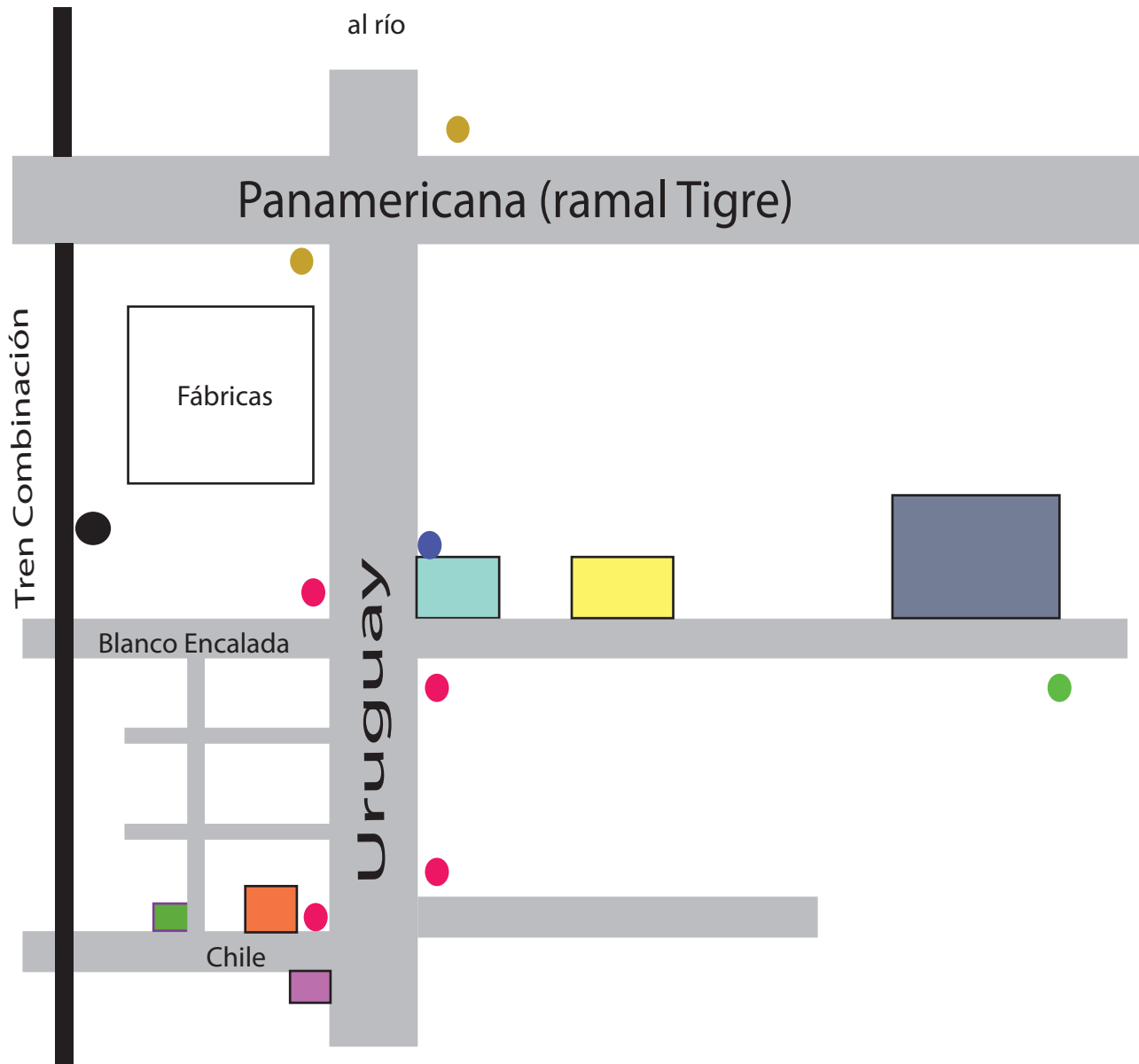


Guía-Me


GUIA-ME es una simple guía de un casa-hogar transitorio para artistas de cualquier parte... de un barrio, de una ciudad, de una gran ciudad, de un extremo o del otro.

La guía tiene como eje la casa-proyecto: ¿QUIEN PUEDE VIVIR EN ESTA CASA? a partir de la cual aparecen los lugares de referencias importantes para quien habite esta casa.






A continuación mostramos un mapita que resume los lugares que una persona que viva en esta casa puede frecuentar.



REFERENCIAS

-  Casa (Chile 3386. Victoria, San Fernando)
-  Supermercado Disco
-  Petrobras
-  Centro comercial Las Brujas (internet, librería, etc.)
-  Despensa
-  Comidas

Transporte

-  707 (cartel rojo)
-  60
-  Estación tren Albert Schweitze
horarios del tren a Victoria (de lunes a sábado)
00:13 / 1:05 / 4:45 / 5: 47 / 7:50 / 9: 02 / 9:48 /
10: 57 / 12:52 / 13: 41 / 16:08 / 16: 35 / 17: 51 /
19:47 / 20: 25 / 20: 52 / 23: 08
-  La Horqueta Express
-  Transporte del Plata